



Région :
BETSIBOKA

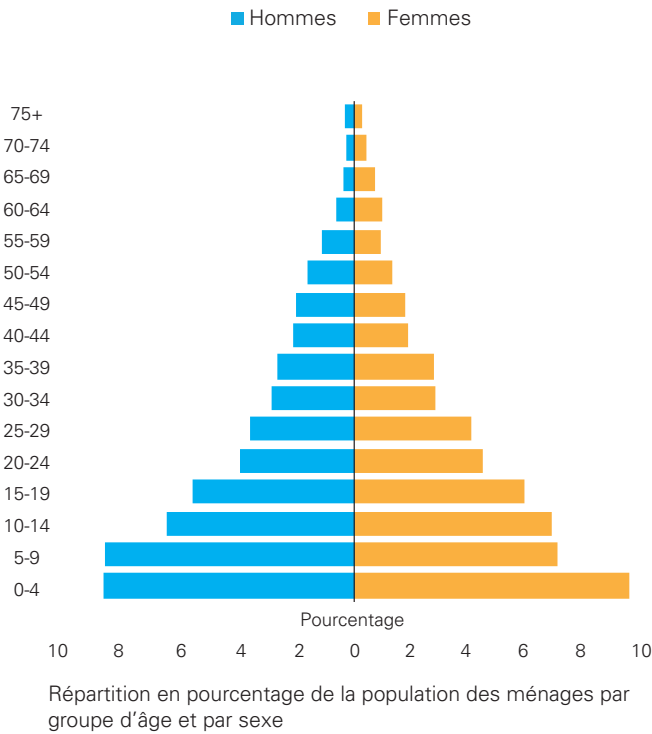
MADAGASCAR ENQUÊTE PAR GRAPPES À INDICATEURS MULTIPLES, 2018

RÉSUMÉS RÉGIONAUX

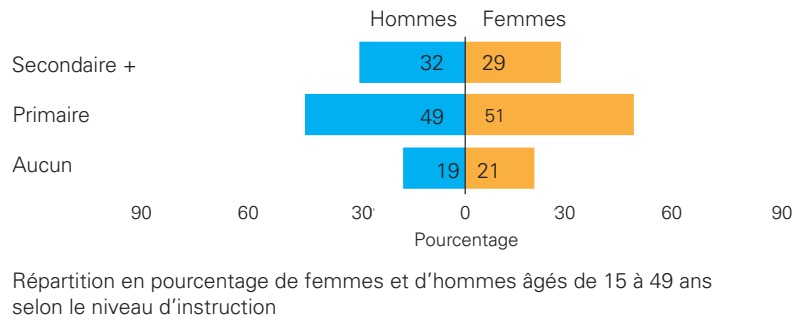


CARACTERISTIQUES DES MENAGES ET DE LA POPULATION

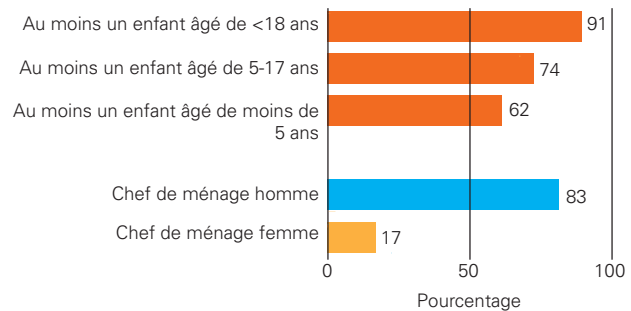
Structure de la population



Caractéristiques des femmes et des hommes



Composition du ménage et sexe du chef de ménage



Mass Media, Communication et Internet

	Ménages qui possèdent / ont accès	Utilisation		Fréquence d'utilisation
		Femmes	Hommes	
	26,4 %	21 %	35,2 %	Au moins une fois par semaine
	9,9 %	13,6 %	20,1 %	Au moins une fois par semaine
	50,8 %	31,7 %	42,9 %	Au moins une fois par semaine au cours des 3 derniers mois
	6,6 %	3 %	6,4 %	Au cours des 3 derniers mois



SURVIE

Dans la région, sur 1 000 naissances vivantes, il y a...



87 décès avant d'atteindre le 5ème anniversaire



dont 63 décès avant d'atteindre le 1er anniversaire




dont 30 décès au cours du premier mois de vie



S'EPANOUIR - SANTE MATERNELLE ET DE LA REPRODUCTION



42,7 % des jeunes femmes (15-19 ans) ont déjà commencé leur vie féconde (ont déjà eu une naissance ou sont enceintes de leur premier enfant)



39,5 % des femmes de 15-49 ans en union utilisent (ou dont le conjoint utilise) une méthode contraceptive moderne



16,4 % des femmes et 26,7 % des hommes de 15-49 ans ont une connaissance approfondie du VIH



89,8 % des femmes ont été suivies au moins une fois par du personnel de santé qualifié pendant leur dernière grossesse



50,9 % des accouchements ont été assistés par un personnel de santé qualifié



41,2 % des accouchements ont eu lieu dans un établissement de santé

Les personnes qui ont des connaissances approfondies sur la prévention du VIH comprennent celles qui connaissent les deux moyens de prévenir le VIH (avoir un seul partenaire fidèle non infecté et utiliser un préservatif à chaque fois), qui savent qu'une personne qui paraît en bonne santé peut avoir le VIH et rejettent les deux fausses idées les plus courantes sur le VIH





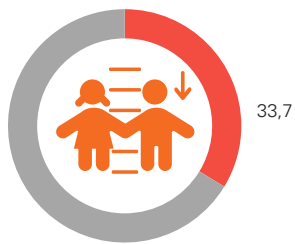
24 % des enfants de 12 à 23 mois ont reçu tous les vaccins



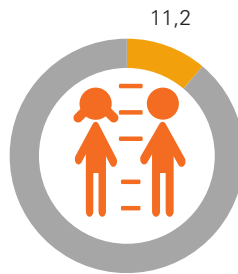
46,7 % des enfants de moins de 6 mois sont exclusivement allaités



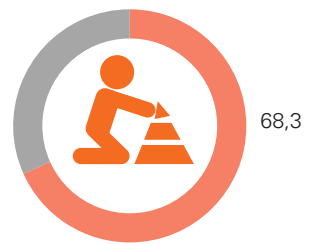
13,2 % des enfants de 6-23 mois bénéficient de la diversité alimentaire minimale



33,7 % des enfants de moins de 5 ans souffrent de la malnutrition chronique



11,2 % des enfants de moins de 5 ans souffrent de la malnutrition aigüe

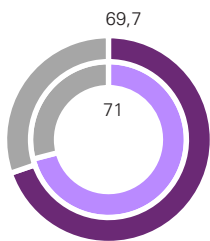


68,3 % des enfants de 3-4 ans sont en bonne voie de développement

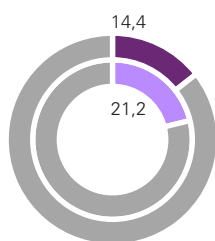




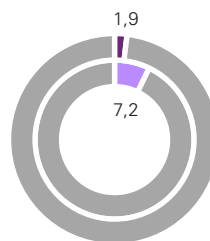
garçons
filles



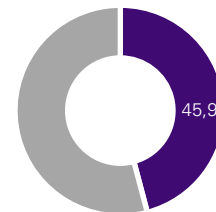
69,7 % des garçons et 71 % des filles de 6 à 10 ans fréquentent l'école primaire ou secondaire



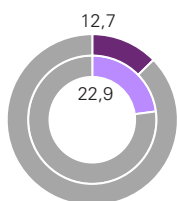
14,4 % des garçons et 21,2 % des filles de 11 à 14 ans fréquentent le premier cycle de l'école secondaire



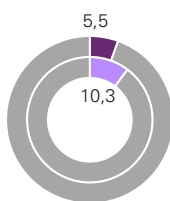
1,9 % des garçons et 7,2 % des filles de 15 à 17 ans fréquentent le second cycle de l'école secondaire



45,9 % des enfants de 14 à 16 ans ont terminé le niveau primaire



Compétences en lecture



Compétences en calculs

12,7 % des garçons et 22,9 % des filles de 7 à 14 ans ont les compétences de base en lecture
5,5 % des garçons et 10,3 % des filles ont les compétences de base en calculs

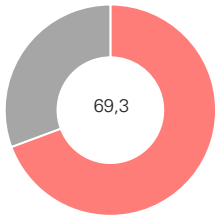
Compétences de base en lecture : 1) lire correctement 90 % des mots d'une histoire (en malagasy ou français), 2) répondre à trois questions de compréhension littérale, 3) répondre à deux questions de compréhension inférentielle

Compétences de base en calculs : 1) lecture des nombres, 2) reconnaissance des nombres, l'addition, 3) ainsi que la reconnaissance et l'achèvement de modèle

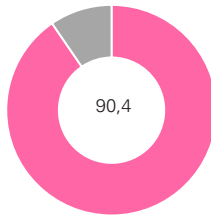




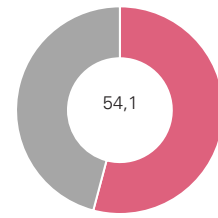
PROTECTION CONTRE LA VIOLENCE ET L'EXPLOITATION



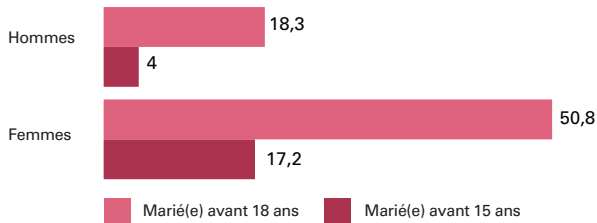
69,3 % des enfants de moins de 5 ans sont enregistrés à l'état civil



90,4 % des enfants de 1 à 14 ans subissent une discipline violente



54,1 % des enfants de 5 à 17 ans sont engagés dans du travail des enfants



Pour la tranche d'âge de 20-24 ans, 17,2 % des femmes et 4 % des hommes se sont mariés ou sont entrés en union avant 15 ans ; 50,8 % des femmes et 18,3 % des hommes se sont mariés ou sont entrés en union avant 18 ans



VIVRE DANS UN ENVIRONNEMENT SÛR ET PROPRE



31,8 % de la population ont accès aux services de base en eau



7,9 % de la population ont accès aux services de base en assainissement



20 % de la population ont accès aux services de base en lavage de mains



Eau : Les services d'eau potable de base (ODD 1.4.1) font référence à une source d'eau améliorée, avec un temps de collecte de l'eau ne dépassant pas 30 minutes pour un aller-retour, y compris le temps d'attente

Assainissement : Les services d'assainissement de base (ODD 1.4.1) font référence à l'utilisation d'installations sanitaires améliorées qui ne sont pas partagées avec d'autres ménages

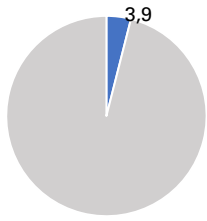
Hygiène : Un service d'hygiène de base (ODD 1.4.1 et ODD 6.2.1) fait référence à la disponibilité d'une installation de lavage des mains sur place avec de l'eau et du savon



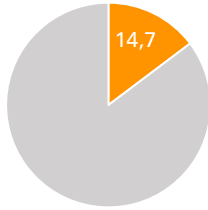
CHANCE ÉQUITABLE DANS LA VIE

Difficultés fonctionnelles

3,9 % des enfants de 2-4 ans et 14,7 % des enfants de 5-17 ans ont des difficultés fonctionnelles dans au moins un domaine.



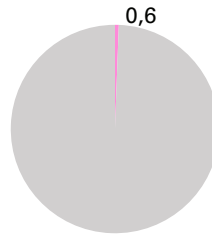
2 - 4 ans



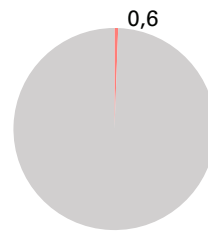
5 - 17 ans

Transferts sociaux

0,6 % de la population et 0,6 % des enfants ont reçu un transfert social non contributif au cours des 3 derniers mois



Population



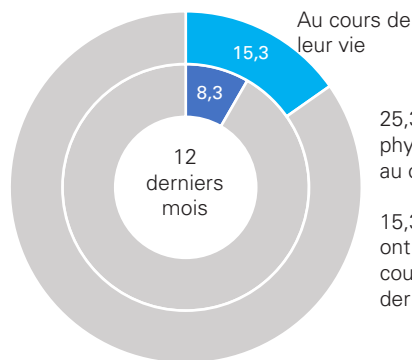
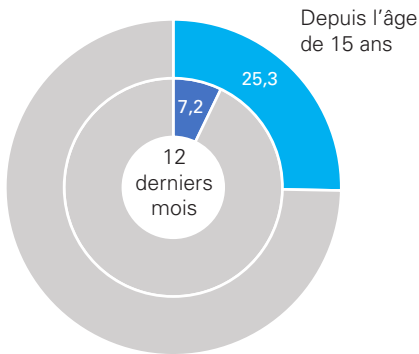
0 - 17 ans



© UNICEF/UN0300042/RALAIVITA



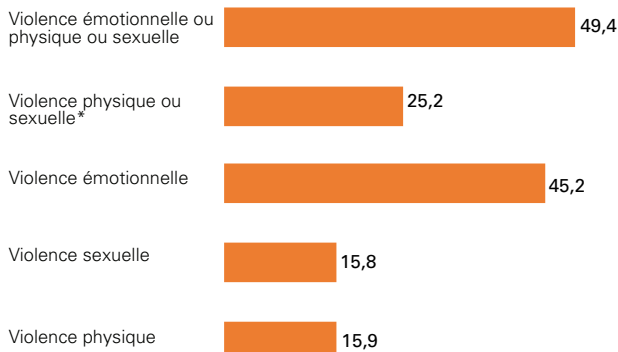
VIOLENCE ENVERS LES FEMMES ET LES FILLES



25,3 % ont été victimes de violences physiques depuis l'âge de 15 ans ; 7,2 % au cours des 12 derniers mois

15,3 % de femmes âgées de 15-49 ans ont été victimes de violences sexuelles au cours de leur vie ; 8,3 % au cours des 12 derniers mois

Violence conjugale



La violence conjugale est une restriction de l'analyse de la violence perpétrée par le mari ou conjoint actuel ou le dernier sur les femmes en union ou en rupture d'union

49,4 % d'entre elles sont victime de telles violences au cours des 12 mois précédant l'enquête



© UNICEF/UN0299769/RALAIVITA



L'enquête par grappes à indicateurs multiples (MICS) Madagascar a été réalisée en 2018 par l'Institut National de la Statistique dans le cadre du programme mondial MICS. L'appui technique a été fourni par le Fonds des Nations Unies pour l'enfance (UNICEF). L'UNICEF, la Banque Mondiale, l'USAID, le Gouvernement du Japon par le biais du Fonds fiduciaire japonais pour le Scaling Up Nutrition et le Gouvernement de Madagascar ont apporté un soutien financier à l'enquête

Les résumés statistiques et le rapport principal des résultats de cette enquête sont disponibles sur <https://www.unicef.org/madagascar/mics2018>



LA BANQUE MONDIALE
BIRD • IDA | GROUPE DE LA BANQUE MONDIALE



USAID
DU PEUPLE AMERICAIN

unicef 
pour chaque enfant

Institut National de la Statistique (INSTAT)
Lot III R 245, Rue, Jules RANAIVO
BP 485, Anosy - 101 Antananarivo, Madagascar
Tel : (261-20) 22 216 52
Site web: www.instat.mg
Mail: info@instat.mg

Unicef Madagascar
Fonds des Nations Unies pour l'enfance
Maison commune des Nations Unies,
Zone Galaxy Andraharo
BP 732 Antananarivo
+261 20 23 300 92
antananarivo@unicef.org
www.unicef.org/madagascar
www.facebook.com/UNICEF.Madagascar
www.twitter.com/unicefmada